



TABELA de HORÁRIOS

Linha Urbana - nº **01 - BOM VIVER**

Partidas da **RODOVIÁRIA**

DIAS ÚTEIS	SÁBADOS	DOMINGOS E FERIADOS
05:10	05:10	05:00
06:10	08:10	08:15
07:00	10:50	12:40
07:50	12:40	17:10
09:40	17:10	
11:40	21:40	
12:40		
16:15		
17:10 - <i>L.01.1</i>		
18:30		
19:30		
21:25		

LEGENDA:

L.01.1 - Bom Viver via UNIMED = Viagem com atendimento ao Hospital da UNIMED.




TABELA de HORÁRIOS

Linha Urbana - nº **02** - PARQUE INDUSTRIAL

Partidas da **VILA LUCINDA**

DIAS ÚTEIS	SÁBADOS	DOMINGOS E FERIADOS
05:00	05:30	05:30
06:10	07:00	07:00
06:50	08:00	16:00
07:30	11:00	19:00
08:00	13:00	
09:30	16:00	
11:00	19:00	
12:30	21:30	
14:00		
15:40		
17:00		
18:30		
21:00		
22:20		

Partidas da **APARECIDA**

DIAS ÚTEIS	SÁBADOS	DOMINGOS E FERIADOS
05:30	06:00	06:00
06:40	07:30	07:30
07:20	08:30	16:30
08:00	11:30	19:30
08:30	13:30	
10:00	16:30	
11:30	19:30	
13:00	22:00	
14:30		
16:15		
17:30		
19:00		
21:30		
22:50		

LEGENDA:



TABELA de HORÁRIOS

Linha Rural - nº **03** - **SCHINCARIOL**

Partidas da **RODOVIÁRIA**

DIAS ÚTEIS	SÁBADOS	DOMINGOS E FERIADOS
05:20	05:30	06:30
06:30	06:30	11:30
07:40	11:30	15:30
11:20	15:30	22:05
12:40	22:05	
14:10 - <i>L.03.1</i>		
15:30		
17:05		
18:40		
22:05 - <i>L.03.1</i>		

Partidas do **CAIACATINGA / SPA**

DIAS ÚTEIS	SÁBADOS	DOMINGOS E FERIADOS
05:50	06:00	07:00
07:00	07:00	12:00
08:10	12:00	16:05
11:50	16:05	22:30
13:10	22:30	
14:40		
16:05		
17:35		
19:10		
22:30		

LEGENDA:

L.03.1 - SCHINCARIOL via Bom Viver = Viagem com atendimento no Bairro Bom Viver no sentido Centro x Bairro;



TABELA de HORÁRIOS

Linha Rural - nº **04 - CANJICA**

Partidas da **RODOVIÁRIA**

DIAS ÚTEIS	SÁBADOS	DOMINGOS E FERIADOS
06:20	11:30 - <i>L.04.2</i>	07:45 - <i>L.04.2</i>
11:30	18:25 - <i>L.04.2</i>	11:30 - <i>L.04.2</i>
12:40		18:25 - <i>L.04.2</i>
18:25 - <i>L.04.1</i>		

LEGENDA:

L.04.1 - CANJICA via CENTRO = Após a Chácara dos Machados, segue na Rod. José Nelson Schincariol (C. Portal de Itu) até o Centro (Pça Regente Feijó);

L.04.2 - LOT. MONTE SIÃO via UNIMED / CENTRO = Direto à Unimed e ao Lot. Monte Sião, retornando pela Rod. José Nelson Schincariol

(C. Portal de Itu) até o Centro (Pça Regente Feijó);



TABELA de HORÁRIOS

Linha Rural - nº **05 - TRÊS VENDAS**

Partidas do **IBAO / CONVENÇÃO**

DIAS ÚTEIS
05:20 - L.05.3
12:40 - L.05.1
14:45 - L.05.2
17:15

Esta linha de ônibus atende somente nos **DIAS ÚTEIS**

LEGENDA:

L.05.1 - TRÊS VENDAS via Estrada da Glória = Viagens com atendimento a Estrada da Glória e retorno pela Av. 9 de Julho;

L.05.2 - TRÊS VENDAS via Cond. Santa Inês = Viagens com atendimento no ponto da Faz. Vila Real às 15:20 e no Cond. Santa Inês às 15:25;

L.05.3 - TRÊS VENDAS via Estrada da Glória e Potiguara = Viagens com atendimento a Estrada da Glória e passando pelo Potiguara;



TABELA de HORÁRIOS

Linha Urbana - nº **07** - SANTA LAURA / POTIGUARA

Partidas do **JD. SANTA LAURA**

DIAS ÚTEIS	SÁBADOS	DOMINGOS E FERIADOS
.....
.....	06:00	06:00
04:50 - L.07.1	07:20	07:20
.....	09:00	09:00
06:05	11:10	11:10
06:30	12:30	14:20
07:00	14:20	16:20
07:40	16:20	18:00
08:15 - L.07.1	18:00	20:40
09:00	20:40	
10:00	21:30	
10:55		
12:00		
13:00		
14:00		
14:30		
15:00		
15:30		
16:00		
16:30		
17:10 - L.07.1		
18:00		
18:30		
19:30		
20:40		
22:30		

Partidas do **Bº. POTIGUARA**

DIAS ÚTEIS	SÁBADOS	DOMINGOS E FERIADOS
05:10	05:00	04:50
05:40 - L.07.2	06:50	06:50
06:00 - L.07.1	08:10	08:10
06:30 - L.07.2	09:50	09:50
07:05	12:00	12:00
07:35	13:20	15:10
08:00	15:10	17:10
08:50	17:10	18:50
09:30 - L.07.1	18:50	21:40
10:00	21:40	
11:00	22:20	
12:00		
13:10		
14:00		
15:00		
15:30		
16:00		
16:30		
17:00		
17:50		
18:25 - L.07.1		
19:00		
19:30		
.....		
21:40		
23:20		

LEGENDA:

L.07.1 - POTIGUARA via SANTA INÊS = Viagens com atendimento ao Condomínio Santa Inês;

L.07.2 - POTIGUARA / CENTRO = Viagens com atendimento do Potiguara até o Centro (Praça Regente Feijó);



TABELA de HORÁRIOS

Linha Urbana - nº **08** - **JD. AEROPORTO / V. PROGRESSO**

Partidas da **RODOVIÁRIA**

DIAS ÚTEIS
.....
04:30
.....
05:00 - L.08.5
.....
05:40
.....
06:10
06:30
06:50
07:05
07:30
07:50
08:10 - L.08.5
08:30
09:10
09:50
10:20
10:30 - L.08.4
11:05
.....
11:45
12:30 - L.08.5
13:10
13:50 - L.08.5
14:10
14:30
14:50 - L.08.5
15:10
15:30
15:50
16:10
16:30 - L.08.5
16:45
17:05
17:30
17:50
18:15 - L.08.5
18:40
19:10
19:50 - L.08.1
20:30 - L.08.5
22:00
.....
23:10 - L.08.6

Horário Programado de passar pela **UBS - 10 / V. PROGRESSO**

DIAS ÚTEIS
.....
04:50
.....
05:20
.....
06:00
.....
06:10 - L.08.7
.....
06:30
06:50
07:10
07:25
07:50
08:10
08:30
08:50
09:30
10:10
10:40
10:50 - L.08.4
11:25
11:47 - L.08.2
12:05
12:50
13:30
14:10
14:30
14:50
15:10
15:30
15:50
16:10
16:30
16:50
17:05
17:25
17:50
18:10
18:35
19:00
19:30
20:10 - L.08.1
20:50
22:20
.....
23:00 - L.08.3
.....
23:30 - L.08.6

Horário Programado de passar pelo **JD. AEROPORTO**

DIAS ÚTEIS
04:50 - L.08.1
05:15
05:40 - L.08.1
05:55
06:20 - L.08.1
06:35
06:55
07:05
07:25
07:45
07:55
08:25
08:40
09:05
09:20
10:00
10:40
11:10
.....
11:55
.....
12:35
13:25
14:05
14:45
15:05
15:25
15:45
16:05
16:25
16:45
17:05
17:25
17:40
17:55
18:25
18:40
19:10
19:35
20:00
.....
21:20
22:45
.....
.....

LEGENDA:

L.08.1 - RODOVIÁRIA / JD. AEROPORTO = * Viagens com **Início** (período da manhã) e **Término** (período da noite) no **Jd. Aeroporto**;

L.08.2 - V. PROGRESSO via MADRE PAULINA até CENTRO = * Viagens com **Início** na Av. Sete Quedas (**Alvorada**), **via MADRE PAULINA**

até o **Centro (Pc. Regente Feijó)**;

L.08.3 - CENTRO / JD. AEROPORTO = * Viagens com **Início** (período da noite) na **Rua Thomas Simon**, até o **Jd. Aeroporto**;

L.08.4 - RODOVIÁRIA / VILA PROGRESSO / CENTRO = * Viagens com **Início** na Rodoviária, **via Vila Progresso**, até o **Centro (Praça Regente Feijó)**;

L.08.5 - Via Bairro MADRE PAULINA = * Viagens com atendimento no **Bairro MADRE PAULINA**, após ponto da UBS-10

L.08.6 - Via Bairro MADRE PAULINA / JD. AEROPORTO = * Viagens com atendimento no **Bairro MADRE PAULINA**, até o **Jd. Aeroporto**

L.08.7 - V. PROGRESSO via MADRE PAULINA = * Viagens com **Início** na Av. Sete Quedas (**Alvorada**), **via MADRE PAULINA**.



TABELA de HORÁRIOS

Linha Urbana - nº **08** - **JD. AEROPORTO / V. PROGRESSO**

Partidas da **RODOVIÁRIA**

Horário Programado de passar
pela **UBS - 10 / V. PROGRESSO**

Horário Programado de
passar pelo **JD. AEROPORTO**

SÁBADOS
04:35
05:10
05:45 - L.08.5
06:30
07:10
08:00
08:30
09:50
11:00 - L.08.5
11:50
12:30
13:10
13:50
14:30
15:10 - L.08.5
15:50
17:10
18:35 - L.08.5
20:00
22:20 - L.08.1

SÁBADOS
04:55
05:30
06:05
06:50
07:30
08:20
08:50
10:10
11:20
12:10
12:50
13:30
14:10
14:50
15:30
16:10
17:30
18:55
20:20
22:40

SÁBADOS
05:20
06:00
06:35
07:20
08:00
08:50
09:20
10:40
11:50
12:40
13:20
14:00
14:40
15:20
16:00
16:40
18:00
19:25
20:50
.....

LEGENDA:

L.08.1 - RODOVIÁRIA / JD. AEROPORTO = * Viagens com **Início** (período da manhã) e **Término** (período da noite) no **Jd. Aeroporto**;

L.08.5 - Via Bairro MADRE PAULINA = * Viagens com atendimento no **Bairro MADRE PAULINA**, após ponto da UBS-10



TABELA de HORÁRIOS

Linha Urbana - nº **08** - JD. AEROPORTO / V. PROGRESSO

Partidas da **RODOVIÁRIA**

Horário Programado de passar
pela **UBS - 10 / V. PROGRESSO**

Horário Programado de
passar pelo **JD. AEROPORTO**

DOMINGOS E FERIADOS
04:40
05:45 - L.08.5
07:10
08:30
09:50
11:50 - L.08.5
13:10
14:30
15:50
17:10
18:30 - L.08.5
20:00
21:20 - L.08.4
22:30 - L.08.1

DOMINGOS E FERIADOS
05:00
06:05
07:30
08:50
10:10
12:10
13:30
14:50
16:10
17:30
18:50
20:20
21:40 - L.08.4
22:50

DOMINGOS E FERIADOS
05:20
06:35
08:00
09:20
10:40
12:40
14:00
15:20
16:40
18:00
19:20
20:50
.....
.....

LEGENDA:

L.08.1 - RODOVIÁRIA / JD. AEROPORTO = * Viagens com **Início** (período da manhã) e **Término** (período da noite) no **Jd. Aeroporto**;

L.08.4 - RODOVIÁRIA / VILA PROGRESSO / CENTRO = * Viagens com **Início** na Rodoviária, via **Vila Progresso**, até o **Centro** (Praça Regente Feijó);

L.08.5 - Via Bairro MADRE PAULINA = * Viagens com atendimento no **Bairro MADRE PAULINA**, após ponto da UBS-10



TABELA de HORÁRIOS

Linha Urbana - nº **11** - CIRCULAR via APARECIDA

Partidas da **RODOVIÁRIA**

DIAS ÚTEIS
04:00 - L.11.1
05:00
05:40
06:00
06:50
08:00
09:00
10:10
11:20
12:30
13:40
14:50
15:50
16:20
16:50
17:10
17:40
18:30
19:40
20:15
21:50
23:15

SÁBADOS
05:20
06:45
09:30
11:40
14:00
17:00
18:30
20:00
21:20
23:20

DOMINGOS E FERIADOS
05:20
06:45
08:00
09:30
11:00
12:30
14:00
15:30
17:00
18:30
20:00
21:30

LEGENDA:

L.11.1 - CIRCULAR via JD. ERIDANO = Viagens com atendimento ao Jd. Eridano (próximo a WEST SIDE);



TABELA de HORÁRIOS

Linha Urbana - nº **12** - Sta. Laura e Sto. Antônio via R. GRANDE

Partidas do **Jd. Santa Laura** via Sto. Antônio e Portal de ITU

DIAS ÚTEIS	SÁBADOS	DOMINGOS E FERIADOS
04:45 - <i>L. 12.1</i>	04:55	04:55
05:55	06:00	06:00
07:10	07:20	13:10
08:30	09:20	
09:50	13:10	
11:20	15:30	
12:40	18:30	
14:00		
15:40 - <i>L.12.2</i>		
17:30		
19:30		
22:30		

LEGENDA:

L.12.1 - SANTA LAURA via CENTRO = Viagens com itinerário na região Central, pois não atende a Chacará dos Machados e Cond. Portal de Itu;

L.12.2 - Sta. LAURA / Sto. ANTÔNIO via LOT. MONTE SIÃO = Viagens com atendimento em frente ao Lot. Monte Sião e Cond. Portal de Itu;




TABELA de HORÁRIOS

Linha Rural - nº **13 - TIO VELHO**

Partidas do **PLAZA SHOPPING.**

DIAS ÚTEIS
04:35 - L.13.1
10:40
13:00 - L.13.1
17:20 - L.13.3
18:30 - L.13.2

Partidas da **GRANJA RICA**

DIAS ÚTEIS
05:35 - L.13.1
11:40
14:00 - L.13.1
18:05 - L.13.3
19:15 - L.13.2

SÁBADOS, DOMINGOS e FERIADOS

Partidas do **PLAZA SHOPPING.**

04:45
16:00

Partidas da **GRANJA RICA**

05:45
16:50

LEGENDA:

L.13.1 - TIO VELHO via SANTA CRUZ / SANTA SOFIA = Viagens com atendimento a região do Santa Cruz / Congregação Cristã, indo até a bifurcação nas proximidades do Sítio Santa Sofia.

L.13.2 - CENTRO até TIO VELHO = Viagens com início no Centro (IBAO / CONVENÇÃO), em atendimento a estudantes.

L.13.3 - CENTRO até TIO VELHO via SANTA CRUZ / CONGREGAÇÃO = Viagens com início no Centro (IBAO / Convenção) e atendimento a região do Santa Cruz / Congregação Cristã.




TABELA de HORÁRIOS

Linha Urbana - nº **18** - **PQ. SÃO CAMILO / RES. ITAIM**

Partidas da **RODOVIÁRIA**

DIAS ÚTEIS
04:30
05:20
.....
05:45
06:45
08:10
09:30
.....
11:30
12:50
14:30
16:00
16:35
17:20
18:00
18:40
21:15
22:30

Horário Programado de
passar pelo **PQ. SÃO CAMILO**

DIAS ÚTEIS
04:55
05:45
.....
06:15
07:10
08:35
09:55
.....
11:55
13:15
14:55
16:25
17:00
17:45
18:25
19:05
21:40
22:50

Horário Programado de
passar pelo **RES. ITAIM**

DIAS ÚTEIS
05:10
06:00
06:25 - L.18.1
06:30
07:25
08:50
10:10
12:00 - L.18.1
12:10
13:30
15:10
16:40
17:15
18:00
18:40
19:20
21:55
23:00

LEGENDA:

L.18.1 - Res. ITAIM / CENTRO = Viagens com atendimento a estudantes **do Residencial ITAIM até o CENTRO (Praça Regente Feijó).**




TABELA de HORÁRIOS

Linha Urbana - nº **18** - **PQ. SÃO CAMILO / RES. ITAIM**

Partidas da **RODOVIÁRIA**

SÁBADOS
05:00
06:50
09:40
12:30
14:00
16:10
18:30
20:30
23:10 - L.18.2

Horário Programado de
passar pelo **PQ. SÃO CAMILO**

SÁBADOS
05:25
07:15
10:05
12:55
14:25
16:35
18:50
20:55
23:40

Horário Programado de
passar pelo **RES. ITAIM**

SÁBADOS
05:35
07:25
10:15
13:05
14:35
16:45
19:00
21:05
23:50

LEGENDA:

L.18.2 - SÃO CAMILO / ITAIM via JARDIM AEROPORTO = Viagens com atendimento **via Jardim Aeroporto.**



TABELA de HORÁRIOS

Linha Urbana - nº **18** - **PQ. SÃO CAMILO / RES. ITAIM**

Partidas da **RODOVIÁRIA**

Horário Programado de
passar pelo **PQ. SÃO CAMILO**

Horário Programado de
passar pelo **RES. ITAIM**

DOMINGOS E FERIADOS

23:10 - *L.18.2*

DOMINGOS E FERIADOS

23:40

DOMINGOS E FERIADOS

23:50

Domingos e Feriados

esta região é atendida pela linha
20 - Res. ITAIM / JD. SANTA ROSA

LEGENDA:

L.18.2 - SÃO CAMILO / ITAIM via JARDIM AEROPORTO = Viagens com atendimento *via Jardim Aeroporto.*



TABELA de HORÁRIOS

Linha Urbana - nº **20** - RES. ITAIM / JD. SANTA ROSA

Partidas da **RODOVIÁRIA**

Horário Programado de passar pelo **RES. ITAIM**

Horário Programado de passar pelo **PQ. SÃO CAMILO**

DIAS ÚTEIS
04:20
05:20
06:20
06:50 - L.20.4
07:15
08:20
09:05
10:55
12:44 - L.20.1
12:45
14:20
15:30
16:40
17:20
18:25 - L.20.1
18:30
20:05
21:30
23:00 - L.20.2

DIAS ÚTEIS
04:40
05:40
06:40
07:00
07:35
08:40
09:25
11:15
.....
13:05
14:40
15:50
17:00
17:40
.....
18:50
20:25
21:50
23:20

DIAS ÚTEIS
04:50
05:50
06:50
07:10
07:45
08:50
09:35
11:25
.....
13:15
14:50
16:00
17:10
17:50
.....
19:00
20:35
22:00
23:30

LEGENDA:

L.20.1 - Rodoviária até Res. ITAIM = Viagens com atendimento a estudantes da Rodoviária até o Residencial ITAIM.

L.20.2 - Res. ITAIM / Jd. SANTA ROSA / ESTÁDIO = Viagens com atendimento a estudantes segundo pela Vila Nova, com embarque na região do Estádio, na Avenida Tiradentes próximo ao Supermercado São Vicente.

L.20.4 - CENTRO / Res. ITAIM / Jd. Santa Rosa = Viagens com início no CENTRO (Praça Regente Feijó).



TABELA de HORÁRIOS

Linha Urbana - nº **20** - RES. ITAIM / JD. SANTA ROSA

Partidas da **RODOVIÁRIA**

SÁBADOS
05:00
06:30
08:40
10:50
11:50
13:00
15:10
17:20

Horário Programado de
passar pelo **RES. ITAIM**

SÁBADOS
05:20
06:50
09:00
11:10
12:10
13:20
15:30
17:40

Horário Programado de
passar pelo **PQ. SÃO CAMILO**

SÁBADOS
05:30
07:00
09:10
11:20
12:20
13:30
15:40
17:50

LEGENDA:



TABELA de HORÁRIOS

Linha Urbana - nº **20** - RES. ITAIM / JD. SANTA ROSA

Partidas da **RODOVIÁRIA**

Horário Programado de
passar pelo **RES. ITAIM**

Horário Programado de
passar pelo **PQ. SÃO CAMILO**

DOMINGOS E FERIADOS
05:00
06:30
08:50
10:50
13:00
15:10
17:20
20:25 - <i>L.20.3</i>
22:20

DOMINGOS E FERIADOS
05:20
06:50
09:10
11:10
13:20
15:30
17:40
20:55
22:40

DOMINGOS E FERIADOS
05:30
07:00
09:20
11:20
13:30
15:40
17:50
21:05
22:50

LEGENDA:

L.20.3 - Res. ITAIM / Jd. SANTA ROSA via SHOPPING = Viagens com atendimento no Plaza Shopping após partida da Rodoviária.



TABELA de HORÁRIOS

Linha Urbana - nº **22 - CIRCULAR** via **SÃO LUIZ**

Partidas da **RODOVIÁRIA**

DIAS ÚTEIS
04:50
05:50 - L.22.2
05:55
06:30
07:15
07:50
09:00
10:10
11:30
12:50
14:05
15:10
16:20
16:55
17:40
18:20
20:05
21:30
22:10
23:20
00:20 - L.22.1

SÁBADOS
05:10
06:45
08:00
11:00
12:30
14:00
15:30
18:30
20:00
22:10

DOMINGOS E FERIADOS
08:20
09:30
11:00
12:30
14:00
15:30
17:00
18:30
20:10
22:20

LEGENDA:

[L.22.1 - CIRCULAR via JD. ERIDANO](#) = Viagens com atendimento ao Jd. Eridano (próximo a WEST SIDE);

[L.22.2 - JD. AEROPORTO / BRAVOX](#) = Viagens com atendimento do JD. AEROPORTO (Av. Sen. Teotônio Vilela) até próximo a BRAVOX (Rua Cecília M. de Matos);



TABELA de HORÁRIOS

Linha Urbana - nº **35** - SHOPPING via R.A.

Partidas do **TERMINAL**

Dias úteis	SÁBADOS	DOMINGOS E FERIADOS
03:50 - L.35.3	06:30	06:30
06:00	08:20	16:00
06:01 - L.35.2	13:00	18:05
08:20	14:00	
13:00	16:00	
14:00	18:00	
16:00	22:30	
18:00		
22:30		
23:30 - L.35.1		

Horário Programado de
passar pelo **SHOPPING PLAZA**

Dias úteis	SÁBADOS	DOMINGOS E FERIADOS
04:30 *	07:05	07:05
06:35	08:55	16:35
.....	13:40	18:40
08:55	14:35	
13:40	16:35	
14:35	18:35	
16:45	23:05	
18:35		
23:05		
00:00 *		

LEGENDA:

L.35.1 - SHOPPING / PIRAPITINGUI = * Viagens com atendimento na Região Pirapitingui (bairros), no retorno antes de finalizar a viagem no Terminal;

L.35.2 - APOIO - TERMINAL até SHOPPING = * Viagens com atendimento de apoio até o Plaza Shopping

L.35.3 - SHOPPING via RA / JD. ERIDANO = Viagens com atendimento ao Jd. Eridano (próximo a WEST SIDE);



TABELA de HORÁRIOS

Linha Urbana - nº **45 - ALBERTO GOMES**

Partidas do **TERMINAL**

Dias úteis	SÁBADOS	DOMINGOS E FERIADOS
05:15 - <i>L.45.1</i>	::::	::::
05:55		
05:56		

Partidas do **PQ. DO VARVITO**

Dias úteis	SÁBADOS	DOMINGOS E FERIADOS
17:30	::::	::::
22:15		

LEGENDA:

L.45.1 - ALBERTO GOMES via ROLDÃO = * Viagens com **atendimento próximo ao Supermercado Roldão**, na Avenida Caetano Ruggieri;



TABELA de HORÁRIOS

Linha Urbana - nº **46** - **NOVO MUNDO**

Partidas do **TERMINAL**

DIAS ÚTEIS	
04:05	14:20
04:25	14:40
04:50	15:00
05:05	15:20
05:20	15:40
05:40	16:00
05:50	16:20
06:10	16:40
06:25	17:00
06:45	17:20
07:00	17:40
07:30	18:00
08:00	18:20
08:25	18:45
08:55	19:05
09:30	19:30
10:00	20:00
10:30	20:30
10:50	20:50
11:20	21:25
11:55	22:15 - <i>L.46.1</i>
12:30	22:50
12:50	23:20 - <i>L.46.1</i>
13:20	23:55
13:50	00:35 - <i>L.46.1</i>

Partidas do **TERMINAL**

SÁBADOS
04:20
05:20
06:20
07:00
07:45
08:45
09:45
10:45
11:45
12:45
13:45
14:45
15:30
16:15
17:00
17:45
18:30
19:10
19:45
20:45
21:45
22:45
23:40
00:30

46.1 - NOVO MUNDO

via JD. EUROPA

Partidas do **TERMINAL**

DOMINGOS E FERIADOS	
04:20	19:20
05:00	20:00
05:45	20:40
06:30	21:20
07:15	21:55
08:00	22:30
08:40	23:05
09:20	23:40
10:00	00:30
10:40	
11:20	
12:00	
12:40	
13:20	
14:00	
14:40	
15:20	
16:00	
16:40	
17:20	
18:00	
18:40	

LEGENDA:

L.46.1 - NOVO MUNDO via JARDIM EUROPA = Viagens com atendimento via Jardim Europa, no sentido Terminal x Novo Mundo.



TABELA de HORÁRIOS

Linha Urbana - nº **47 - EXTRA HIPER. via SP79**

Partidas do **TERMINAL**

Dias úteis	SÁBADOS	DOMINGOS E FERIADOS
05:00 - L.47.3	05:20 - L.47.3	07:10
06:00 - L.47.2	07:20	14:00
07:20 - L.47.3	15:00 - L.47.3	21:30
10:20	17:00 - L.47.3	
12:00	21:30	
14:50 - L.47.1		
.....		
17:00 - L.47.3		
20:30		
21:30 - L.47.3		

Horário Programado de
passar pelo **PLAZA SHOPPING**

Dias úteis	SÁBADOS	DOMINGOS E FERIADOS
05:50	06:10	08:00
06:40 *	08:10	14:50
08:10	15:50	22:20
11:10	17:50	
12:50	22:20	
15:40 *		
17:10 - L.47.4		
17:50		
21:25		
22:20		

LEGENDA:

L.47.1 - Extra Hiper. via SP79 / ITU PLAZA HOTEL / Cond. XAPADA = * Viagens com atendimento via ITU PLAZA HOTEL e ao Cond. XAPADA.

L.47.2 - DIRETO Extra Hiper. = * Viagens com atendimento DIRETO para o Extra Hiper., pela Av. Francisco Ernesto Fávero, Av. Eugen Wissmann,

Rua Paulo Eduardo Xavier de Toledo.

L.47.3 - Extra Hiper. via SP79 / ITU PLAZA HOTEL = * Viagens com atendimento via ITU PLAZA HOTEL.

L.47.4 - ATACADÃO via Cond. XAPADA = * Viagens com início no ponto do ATACADÃO, com sentido ao Terminal pela Rodovia do Açúcar,

via Cond. XAPADA.



TABELA de HORÁRIOS

Linha Urbana - nº **49** - **VILA MARTINS**

Partidas do **TERMINAL**

DIAS ÚTEIS	
04:15 - L.49.1	14:40
04:50 - L.49.1	15:00
05:15 - L.49.1	15:20 - L.49.1
05:30	15:40
05:40 - L.49.1	16:00
05:55	16:20 - L.49.1
06:10 - L.49.1	16:40
06:25	17:00
06:45 - L.49.1	17:20 - L.49.1
07:00	17:40
07:30 - L.49.1	18:00
08:00	18:20 - L.49.1
08:25 - L.49.1	18:45
08:55	19:05 - L.49.1
09:25 - L.49.1	19:30 - L.49.1
09:55	20:00
10:25 - L.49.1	20:30 - L.49.1
10:55	20:50
11:25 - L.49.1	21:25 - L.49.1
11:55	Após este horário, o atendimento é realizado pela linha 51.1 - PORTAL DO EDEN via VILA MARTINS
12:25 - L.49.1	
12:50	
13:20 - L.49.1	
13:50	
14:20 - L.49.1	

Partidas do **TERMINAL**

SÁBADOS
04:30 - L.49.1
05:30 - L.49.1
06:15 - L.49.1
07:00 - L.49.1
07:30
08:20
09:20
10:20 - L.49.1
11:20 - L.49.1
12:20
13:20
14:20 - L.49.1
15:30
16:15
17:00
17:45 - L.49.1
18:30 - L.49.1
19:20 - L.49.1
20:20
21:20
Após este horário, o atendimento é realizado pela linha 51.1 - PORTAL DO EDEN via VILA MARTINS

DOMINGOS e FERIADOS, o atendimento é realizado pela linha **51.1 - PORTAL DO EDEN via VILA MARTINS**

LEGENDA:

L.49.1 - Vila Martins via JARDIM EUROPA = Viagens com atendimento ao JARDIM EUROPA.



TABELA de HORÁRIOS

Linha Urbana - nº **50 - VILA DA PAZ**

DIAS ÚTEIS

Partidas do TERMINAL
05:55 - L.50.1
11:30
12:50 - L.50.1
16:10
18:40 - L.50.1
23:05

SÁBADOS, DOMINGOS E FERIADOS

Partidas do TERMINAL
06:10 - L.50.1
12:40 - L.50.1
17:20 - L.50.1

LEGENDA:

L.50.1 - VILA DA PAZ via Chácaras Carolina = Viagens com atendimento a Chácaras Carolina.



TABELA de HORÁRIOS

Linha Urbana - nº **51 - PORTAL DO EDEN**

51.1 - PORTAL DO EDEN
via **VILA MARTINS**
Partidas do **TERMINAL**

Partidas do **TERMINAL**

Partidas do **TERMINAL**

DOMINGOS E FERIADOS

DIAS ÚTEIS	
03:55	14:20
04:25	14:40
04:50	15:00
05:15	15:20
05:30	15:40
05:40	16:00
05:55	16:20
06:10	16:40
06:25	17:00
06:45	17:20
07:00	17:40
07:30	18:00
08:00	18:20
08:25	18:45
08:55	19:05
09:25	19:30
09:55	20:00
10:25	20:30
10:55	20:50
11:25	21:25
11:55	22:15 - L.51.1
12:25	22:50 - L.51.1
12:50	23:20 - L.51.1
13:20	23:55 - L.51.1
13:50	00:30 - L.51.1

SÁBADOS	
04:20	19:00
05:00	19:50
06:00	20:45
06:30	21:45
07:00	22:45 - L.51.1
07:30	23:40 - L.51.1
08:00	00:30 - L.51.1
08:45	
09:45	
10:45	
11:45	
12:45	
13:45	
14:45	
15:30	
16:15	
17:00	
17:45	
18:30	

04:20	17:20
05:00	18:00
05:45	18:40
06:30	19:20
07:15	20:00
08:00	20:40
08:40	21:20
09:20	21:55
10:00	22:30
10:40	23:05
11:20	23:40
12:00	00:30
12:40	
13:20	
14:00	
14:40	
15:20	
16:00	
16:40	

LEGENDA:

L.51.1 - PORTAL DO ÉDEN via VILA MARTINS = Viagens com atendimento a Vila Martins, no sentido Terminal x Portal do Éden.



TABELA de HORÁRIOS

Linha Rural - nº **52** - MATO DENTRO via VAREJÃO DIAS ÚTEIS

Partidas do TERMINAL	VAREJÃO (CAPUAVA)	MATO DENTRO
04:20	04:50	05:20
05:10 - L.52.1	05:30	06:00
06:20 - L.52.2	06:40	07:10
10:30	11:00	11:30
13:30	14:00	14:30
15:20	15:50	16:20
17:00	17:30	18:00
19:10	19:40	20:10
23:30 - L.52.3

Linha Rural - nº **52** - MATO DENTRO via VAREJÃO Sábados

Partidas do TERMINAL	VAREJÃO (CAPUAVA)	MATO DENTRO
05:10	05:40	06:10
13:30	14:00	14:30
17:00	17:30	18:00

Linha Rural - nº **52** - MATO DENTRO via VAREJÃO Domingos e Feriados

Partidas do TERMINAL	VAREJÃO (CAPUAVA)	MATO DENTRO
06:30	07:00	07:30
17:00	17:30	18:00

LEGENDA:

L.52.1 - MATO DENTRO / VAREJÃO via CASTELO / HARMONIA = Viagens com atendimento indo pela Rod. Castelo Branco e retornando pelo Lot. Harmonia;

Lot. Chácara Harmonia;

L.52.2 - MATO DENTRO / VAREJÃO via CASTELO BRANCO = Viagens com atendimento indo e voltando pela Rod. Castelo Branco, não atende

ao Lot. Chácara Harmonia;

L.52.3 - MATO DENTRO / VAREJÃO via PORTA DO SOL = Viagens com atendimento a estudantes da Porta do Sol, Varejão e Mato Dentro;




TABELA de HORÁRIOS

Linha Rural - nº **53 - DONINHA**

Partidas da **Av. LAROY STARRETT**

DIAS ÚTEIS
04:30

Partidas da
Portaria **ALPES** da **CASTELO**

DIAS ÚTEIS
05:00

Esta linha de ônibus atende somente nos **DIAS ÚTEIS**

LEGENDA:



TABELA de HORÁRIOS

Linha Rural - nº **54** - PAU D`ALHO via DONINHA

Partidas do **PLAZA SHOPPING.**

DIAS ÚTEIS
04:15 - <i>L.54.1</i>
12:15
16:55

Partidas do **FAZ. ANHEMBI**

DIAS ÚTEIS
05:15 *
14:20
18:55

Linha Rural - nº **54.2** - PAU D`ALHO via PIRAÍ ACIMA e DONINHA

Sábados, Domingos e Feriados

Partidas do **PLAZA SHOPPING.**

07:50
17:00

Partidas do

TERRAS DE STA. MARIA

08:40
17:50

LEGENDA:

L.54.1 - PADARIA TULA / PAU D`ALHO = * Viagens com início na Av. Francisco E. Fávoro (Padaria Tula)

L.54.2 - PAU D`ALHO via Pirai Acima e Doninha = * Viagens com atendimento a toda região do Pau D`Alho, Pirai Acima e Doninha:



TABELA de HORÁRIOS

Linha Urbana - nº **55 - GRUTA**

Partidas da **RODOVIÁRIA ITU**

DIAS ÚTEIS	SÁBADOS	DOMINGOS E FERIADOS
05:45	05:45	05:45
08:15	08:15	08:15
17:10	17:10	17:10

Partidas da **GRUTA**
Ponto do **CAMPING CASCATÁ**

DIAS ÚTEIS	SÁBADOS	DOMINGOS E FERIADOS
06:25	06:25	06:25
08:55	08:55	08:55
17:55	17:55	17:55

LEGENDA:



TABELA de HORÁRIOS

Linha Rural - nº **57 - CRUZ ALTA**

Partidas da **RODOVIÁRIA**

DIAS ÚTEIS
05:25
12:00
16:15

Partidas do **CRUZ ALTA**

DIAS ÚTEIS
05:50
12:25
16:40

Esta linha de ônibus atende somente nos **DIAS ÚTEIS**

LEGENDA:




TABELA de HORÁRIOS

Linha Rural - nº **59 - PORTA DO SOL**

DIAS ÚTEIS

Partidas do TERMINAL	P. do SOL
04:20	05:20
09:00	09:50
13:30	14:20
18:40	19:20

Linha Rural - nº **59.1 - PORTA DO SOL via ELDORADO**

SÁBADOS

Partidas do TERMINAL	ELDORADO	P. do SOL
04:20	04:45	05:25
13:30	13:55	14:35
18:40	19:05	19:45

Linha Rural - nº **59.1 - PORTA DO SOL via ELDORADO**

DOMINGOS E FERIADOS

Partidas do TERMINAL	ELDORADO	P. do SOL
04:20	04:45	05:25
18:40	19:05	19:45

LEGENDA:

L.59.1 - PORTA DO SOL via ELDORADO = Viagens com atendimento via Loteamento Eldorado, no sentido Terminal x Porta do Sol.




TABELA de HORÁRIOS

Linha Rural - nº **60 - PIRAÍ ACIMA**

Partidas do
PLAZA SHOPPING.

DIAS ÚTEIS
05:00 - <i>L.60.1</i>
12:40
17:00

Partidas do **PIRAÍ ACIMA**

DIAS ÚTEIS
05:30 *
13:20
17:40

Esta linha de ônibus atende somente nos **DIAS ÚTEIS**

LEGENDA:

L.60.1 - PADARIA TULA / PIRAÍ ACIMA = * Viagem com início na Av. Francisco E. Fávero (Padaria Tula)



TABELA de HORÁRIOS

Linha Rural - nº **62** - JACU via TAPERINHA

Partidas do
IBAO / CONVENÇÃO

DIAS ÚTEIS
04:50 - L.62.2
11:30 - L.62.2
16:20 - L.62.2
18:35
23:10 - L.62.1

Passagem pelo
TAPERINHA

DIAS ÚTEIS
05:35
12:00
16:50
19:00
.....

Partidas do **JACU**

DIAS ÚTEIS
06:05
12:30
17:20
19:30
.....

SÁBADOS, DOMINGOS E FERIADOS

Partidas do
IBAO / CONVENÇÃO

05:30
18:00

Passagem pelo
TAPERINHA

06:00
18:30

Partidas do **JACU**

06:30
19:00

LEGENDA:

L.62.1 - Rua Thomas Simon / Jacu = Viagens com início na Rua Thomas Simon, atendendo a Estudantes das regiões: Canjica, Três Vendas,

Tio Velho, Caiacatinga, Olhos D'Água, Estrada da Glória, Cond. Santa Inês, Jacu e Taperinha.

L.62.2 - JACU via Cerâmica Tarbo / Taperinha = Viagens de atendimento a estudantes, próximo a Milano / Cerâmica Tarbo, no sentido de Ida para o Jacu;




TABELA de HORÁRIOS

Linha Rural - nº **63 - LOT. ELDORADO**

DIAS ÚTEIS

Partidas do TERMINAL
04:40
09:00 - <i>L.63.1</i>
13:30
16:15 - <i>L.63.2</i>
19:15

Sábados, Domingos e Feriados

esta região é atendida pela linha
59.1 - Porta do Sol via Eldorado

LEGENDA:

L.63.1 - LOT. ELDORADO via Cond. ALTOS DE ITU = Viagens com atendimento pelo Lot. Chácaras Harmonia, no sentido de ida e na volta,
via Cond. Altos de Itu;

L.63.2 - CENTRO / LOT. ELDORADO via Porta do Sol = Viagens com partida da Rodoviária (Centro), seguindo pela Estrada do Catarinense e

atendendo ao Lot. Eldorado, Porta do Sol e Vale das Brisas com acesso pelo Road Shopping até a Della Luce Eventos




TABELA de HORÁRIOS

Linha Urbana - nº **75 - RODOVIA do AÇÚCAR**

Partidas do **TERMINAL**

DIAS ÚTEIS	
04:20	13:20
04:40	13:40
05:00	14:00
05:20	14:20
05:40	14:40
05:55	15:00
06:10	15:15
06:25	15:30
06:58 - L.75.1	15:50
07:00	16:00
07:20	16:15
07:40	16:35
08:00
08:30	17:00
09:00	17:20
09:30	17:40
10:00	18:00
10:30	18:30
11:00	19:00
11:30	20:00
12:00	21:20
12:30	22:10
13:00	23:15

Horário Programado de passar
pelo **TENDA** p/ CENTRO

DIAS ÚTEIS	
04:40	13:45
05:00	14:05
05:25	14:25
05:45	14:45
06:10	15:05
06:20	15:25
06:35	15:40
06:50	15:55
.....	16:15
07:25	16:25
07:45	16:40
08:05	17:00
08:25	17:15 - L.75.2
08:55	17:25
09:25	17:45
09:55	18:05
10:25	18:20
10:55	18:50
11:25	19:20
11:55	20:20
12:25	21:45
12:55	22:30
13:25	23:35

Horário Programado de passar
pela **ESC. REGENTE FEIJÓ**

DIAS ÚTEIS	
04:50	13:55
05:10	14:15
05:35	14:35
05:55	14:55
06:20	15:15
06:30	15:35
06:45	15:50
07:00	16:10
.....	16:30
07:35	16:40
07:55	16:55
08:15	17:10
08:35	17:25
09:05	17:35
09:35	17:55
10:05	18:15
10:35	18:30
11:05	19:00
11:35	19:30
12:05	20:30
12:35	21:55
13:05	22:45
13:35	23:45

LEGENDA:

L.75.1 - ROD. DO AÇÚCAR / Cond. XAPADA = Viagens com atendimento ao Cond. XAPADA (sentido Centro).

L.75.2 - TENDA / CENTRO / TERMINAL = Viagens com início no ponto do TENDA, com sentido ao Centro e Terminal.




TABELA de HORÁRIOS

Linha Urbana - nº **75 - RODOVIA do AÇÚCAR**

Partidas do **TERMINAL**

Horário Programado de
passar pela **ESCOLA REGENTE FEIJÓ**

SÁBADOS
05:00
05:45
06:30
07:15
08:00
08:45
09:20
10:00
11:00
12:00
13:00
14:00
15:00
15:45
16:30
17:15
18:00
19:30
21:00
22:10

SÁBADOS
05:35
06:15
07:00
07:45
08:30
09:15
09:50
10:30
11:30
12:30
13:30
14:30
15:30
16:15
17:00
17:45
18:30
20:00
21:30
22:45

LEGENDA:




TABELA de HORÁRIOS

Linha Urbana - nº **75 - RODOVIA do AÇÚCAR**

Partidas do **TERMINAL**

DOMINGOS E FERIADOS
05:00
05:45
07:20
08:40
10:00
11:20
12:40
14:00
15:20
16:40
18:00
19:20
20:40
22:10
23:20

Horário Programado de
passar pela **ESCOLA REGENTE FEIJÓ**

DOMINGOS E FERIADOS
05:30
06:15
07:50
09:10
10:30
11:50
13:10
14:30
15:50
17:10
18:30
19:50
21:10
22:45
23:50

LEGENDA:




TABELA de HORÁRIOS

Linha Urbana - nº **79 - CENTRO** via SP79

Partidas do **TERMINAL**

Horário Programado de passar
pela **KIA** p/ CENTRO

Horário Programado de passar
pelo **MERCADO MUNICIPAL**

DIAS ÚTEIS	
04:40	12:30
05:05	13:00
05:30	13:25
05:45
06:00	14:00
06:10	14:20
06:24 - L.79.2	14:40
06:25	15:00
06:39 - L.79.2	15:20
06:40	15:40
06:55 - L.79.2	16:00
07:00	16:20
.....
07:20	16:40
07:40	17:00
.....
08:00	17:25
08:30	17:45
09:00	18:10
09:30	18:40
10:00	19:30
10:30	20:00
11:00	21:15
11:30	22:30
12:00	23:35

DIAS ÚTEIS	
05:00	12:55
05:30	13:25
05:55	13:50
.....
06:25	14:25
06:35	14:45
.....	15:05
06:50	15:25
.....	15:45
07:05	16:05
.....	16:25
07:25	16:45
.....	16:55 - L.79.1
07:45	17:05
08:05	17:25
.....	17:40 - L.79.1
08:25	17:50
08:55	18:10
09:25	18:30
09:55	19:00
10:25	19:50
10:55	20:20
11:25	21:35
11:55	22:50
12:25	23:55

DIAS ÚTEIS	
05:10	13:05
05:40	13:35
06:05	14:00
.....
06:35	14:35
06:45	14:55
.....	15:15
07:00	15:35
.....	15:55
07:15	16:15
.....	16:35
07:35	17:00
.....	17:15
07:55	17:25
08:15	17:40
.....	17:55
08:35	18:05
09:05	18:20
09:35	18:40
10:05	19:10
10:35	20:00
11:05	20:30
11:35	21:45
12:05	23:00
12:35	00:05

LEGENDA:

L.79.1 - CENTRO / TERMINAL via R.A. = Viagens com início na Av. Tiradentes (Ponto da KIA), com sentido ao Centro, seguindo viagem pela SP-75 até o Terminal;

L.79.2 - APOIO / SP79 (ISOLET) x CENTRO = Viagens de apoio com início na SP79, ponto da Isolet (Vila Martins), com destino ao CENTRO.




TABELA de HORÁRIOS

Linha Urbana - nº **79** - **CENTRO** via **SP79**

Partidas do **TERMINAL**

SÁBADOS
05:10
05:40
06:25
07:00
07:45
08:30
09:30
10:30
11:30
12:30
13:30
14:30
15:30
17:00
18:30
20:00
21:30
22:30
23:30

Horário Programado de
passar pelo **MERCADO MUNICIPAL**

SÁBADOS
05:40
06:10
06:55
07:30
08:15
09:00
10:00
11:00
12:00
13:00
14:00
15:00
16:00
17:30
19:00
20:30
22:00
23:00
00:00

LEGENDA:




TABELA de HORÁRIOS

Linha Urbana - nº **79** - **CENTRO** via **SP79**

Partidas do **TERMINAL**

DOMINGOS E FERIADOS
05:10
05:40
06:40
08:00
09:20
10:40
12:00
13:20
14:40
16:00
17:20
18:40
20:00
21:20
22:30
23:40

Horário Programado de
passar pelo **MERCADO MUNICIPAL**

DOMINGOS E FERIADOS
05:40
06:10
07:10
08:30
09:50
11:10
12:30
13:50
15:10
16:30
17:50
19:10
20:30
21:50
23:00
00:05

LEGENDA:



TABELA de HORÁRIOS

Linha Urbana - nº **80** - **CACAU PARK ITU**

Partidas do **TERMINAL**
CIDADE NOVA

DIAS ÚTEIS	SÁBADOS	DOMINGOS E FERIADOS
06:30	06:30	06:30
17:15	17:15	17:15

Partidas do **CACAU PARK**

DIAS ÚTEIS	SÁBADOS	DOMINGOS E FERIADOS
06:45	06:45	06:45
17:30	17:30	17:30

LEGENDA: